

31 décembre 2023



# Investir pour un impact social positif

Investisseur à impact social et coopérative mondiale ayant plus de quarante ans d'expérience, Oikocredit agit en faveur de changements positifs grâce à ses investissements dans l'inclusion financière, l'agriculture et les énergies renouvelables.

Guidée par le principe d'autonomisation des personnes à faible revenu, dans le but d'améliorer leur qualité de vie, Oikocredit soutient ses partenaires en Afrique, en Asie et Amérique latine, par le biais de prêts, d'investissements et de renforcement des capacités.

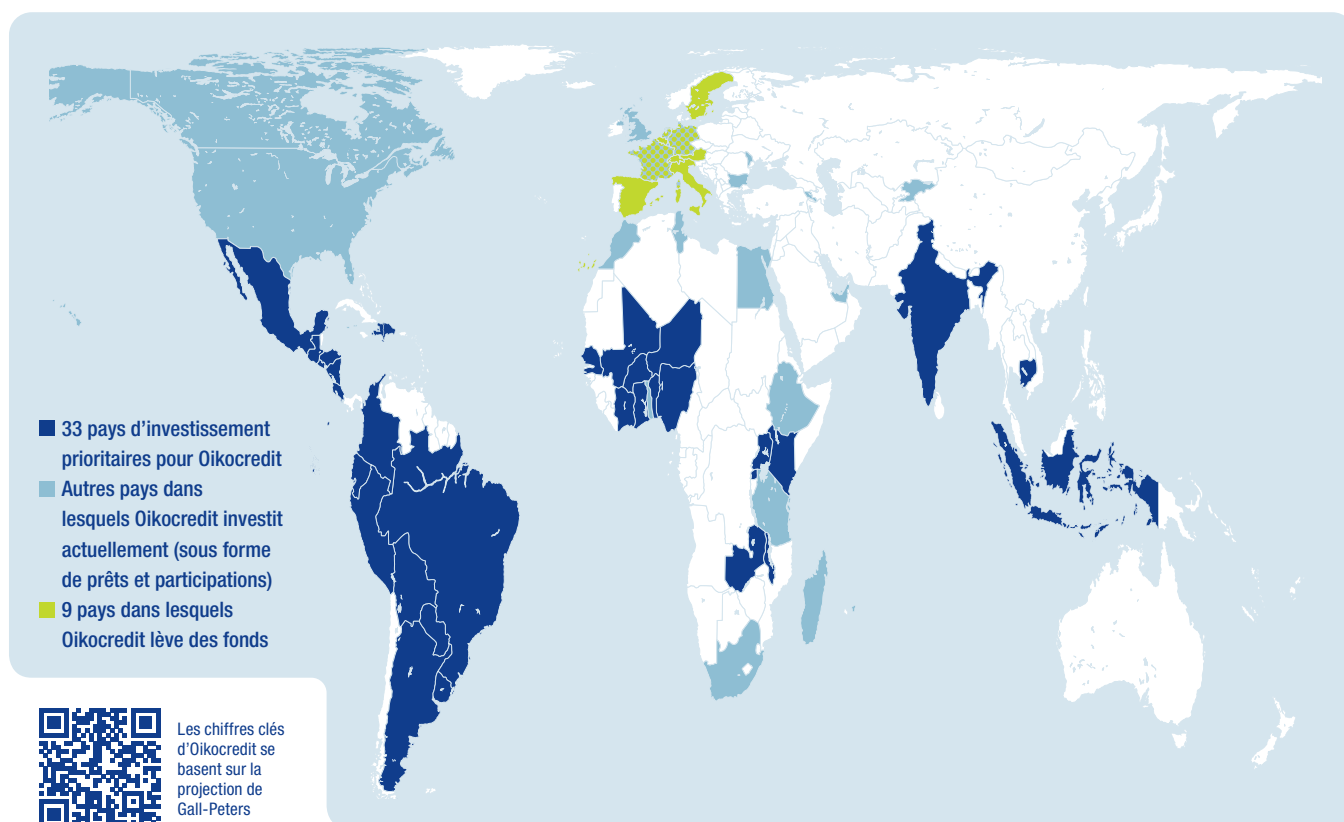
Nous sommes une organisation mondiale avec une présence locale, capable de répondre aux besoins de nos partenaires et de renforcer leurs capacités en offrant bien plus qu'un simple financement. Oikocredit est financée par des particuliers et des institutions qui souhaitent faire partie d'un mouvement global en faveur du changement social et d'un développement inclusif et durable.

Nos investissements priorisent l'impact social tout en préservant l'environnement et en générant des rendements financiers équitables.

1 084,7  
millions €  
de capitaux en circulation

48 200  
investisseurs

540  
partenaires



## Amérique latine

### Soutenir les producteurs de café et leurs communautés

Le négociant en café de spécialité Caravela Coffee travaille avec les petits producteurs de café d'Amérique latine et leurs communautés. Partenaire d'Oikocredit depuis 2019, Caravela s'approvisionne en café de haute qualité pour le vendre à des torréfacteurs dans plus de 25 pays. Outre l'accès aux marchés internationaux, elle propose des formations et une assistance technique, permettant aux cultivateurs de produire un café de meilleure qualité et de recevoir des prix plus élevés. Caravela organise des stages locaux pour les jeunes, et l'accent qu'elle met sur la participation des femmes et la diversité garantit un environnement respectueux pour tous. Isabel Franco (photo), ingénieure de formation avec une expérience dans l'industrie alimentaire, est la directrice adjointe de Caravela pour les opérations en Colombie et en Équateur.



# Message de la Directrice Générale

2023 a été marquée par une dynamique sans précédent pour Oikocredit. Dès le début de l'année, nous avons entrepris de mettre en place notre toute nouvelle stratégie communautaire prévue sur quatre ans, et de déployer notre modèle novateur de collecte de fonds. Ces deux transitions majeures ont été couronnées de succès grâce à l'engagement et au dévouement de toutes les parties prenantes.

Après des débuts timides, les projets visant à renforcer la résilience des communautés lancés en 2022 se sont multipliés. Nous entrevoyons un potentiel considérable dans la collaboration avec des partenaires stratégiques et des organisations locales sélectionnées pour financer et soutenir l'accès à l'éducation, à l'eau, à l'assainissement, au logement et aux infrastructures communautaires, améliorant ainsi les conditions de vie actuelles et futures.

Notre nouveau modèle de collecte de fonds représente un changement historique. Alors qu'il était autrefois impossible pour tout un chacun de soutenir directement notre coopérative, désormais, grâce à des participations au lieu de parts sociales, l'impossible est devenu réalisable. Nous espérons que cette transition contribuera à renforcer notre capacité et à élever notre impact vers de nouveaux sommets. Nos associations de soutien joueront quant à elles un rôle crucial en facilitant la connexion entre nos investisseurs et notre coopérative, tout en agissant en tant qu'ambassadrices de la mission et de la vision d'Oikocredit.

En 2023, nous avons réalisé des performances exceptionnelles, non seulement en termes de gestion du changement et des risques, mais également en accueillant davantage de partenaires, en développant notre portefeuille de crédits et d'actions, en intensifiant nos engagements en matière de renforcement des capacités et en élargissant notre impact social, afin de toucher plus de femmes ainsi que de communautés rurales, et en renforçant notre soutien aux énergies renouvelables hors réseau. Malgré les difficultés économiques et les autres défis auxquels nous sommes confrontés dans les pays où nous opérons, nous avons réussi à générer un résultat financier positif.

Sur le plan organisationnel, nous avons investi dans le développement de nos équipes et renforcé la culture de la coopérative en reformulant nos valeurs et en les exprimant à travers des comportements quotidiens que nous nous engageons à adopter. Cette approche est essentielle pour encourager, inspirer et mieux servir nos partenaires, nos clients finaux, nos membres et nos investisseurs.

Oikocredit continue de repousser les limites de l'investissement d'impact et du financement du développement. Nous recherchons constamment des approches innovantes et des moyens d'améliorer ce que nous faisons bien. Cette quête d'amélioration continue fait partie intégrante de l'ADN d'Oikocredit et continuera, nous l'espérons, pendant de nombreuses années. Le développement remarquable de notre enquête sur l'auto-satisfaction des clients, présenté dans le rapport annuel de cette année, illustre notre leadership dans le secteur.

En ces temps de turbulences mondiales - guerres, troubles, coups d'État et changement climatique -, nos réalisations sont d'autant plus significatives.

Notre engagement envers les personnes et les communautés défavorisées en Afrique, en Asie, en Amérique latine et dans les Caraïbes perdurera indéfectiblement. Nous soutenons des communautés telles que les petits producteurs de café et leurs familles grâce à notre partenaire, Caravela Coffee, en Colombie et en Équateur. Isabel Franco, en qui apparaît sur la page de couverture cette année, est ingénieure de formation et occupe le poste de directrice adjointe des opérations chez Caravela. Cette entreprise s'approvisionne en café de qualité supérieure pour le vendre à des torréfacteurs dans plus de 25 pays, tout en fournissant une assistance technique pour améliorer la qualité du café produit par les agriculteurs et obtenir des prix plus élevés. Caravela met l'accent sur l'inclusion des femmes et la diversité, créant ainsi un environnement de travail respectueux, et ses programmes éducatifs et stages bénéficient à toute la communauté.

Le besoin d'un impact et d'investissements durables dans les vies, les moyens de subsistance et les communautés des économies émergentes est plus pressant que jamais. Nous sommes convaincus que nous avons la bonne stratégie et les bonnes capacités pour continuer à faire progresser notre mission d'investissement responsable et à aider les personnes à faible revenu à renforcer leur résilience.

Nous exprimons notre profonde gratitude envers nos membres et investisseurs, nos partenaires stratégiques et donateurs, nos partenaires de portefeuille de crédits et d'actions, nos associations de soutien et bénévoles, nos membres du conseil d'administration et tous nos collègues dans le monde entier. C'est grâce à leur engagement que Oikocredit est devenue l'organisation unique qu'elle est aujourd'hui, et ensemble, nous pouvons réaliser encore plus.

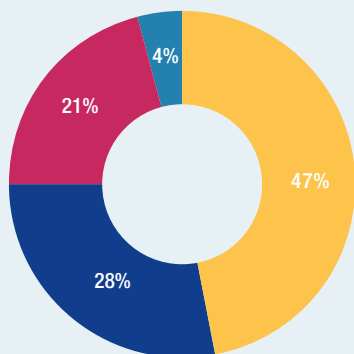


**Mirjam 't Lam**  
Directrice générale

# Oikocredit en un coup d'œil

## Financements par région

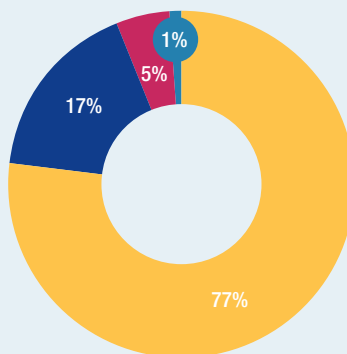
Au 31 décembre 2023



■ Amérique latine et Caraïbes  
■ Asie  
■ Afrique  
■ Autres

## Financements par secteur

Au 31 décembre 2023

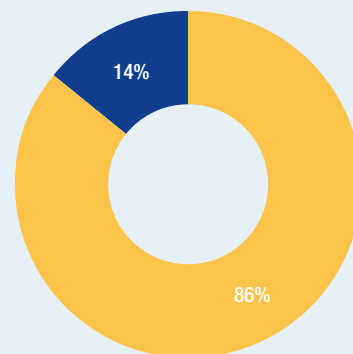


■ Inclusion financière\*  
■ Agriculture  
■ Énergies renouvelables  
■ Autres

\* Y compris la microfinance et le financement des PME/PMI

## Types de financement

Au 31 décembre 2023



■ Prêts  
■ Prises de participation

## Chiffres financiers clés

Au 31 décembre 2023

### Total actifs

1 156,9 millions €

### Total du portefeuille de financement du développement

1 084,7 millions €

### Valeur intrinsèque d'une part sociale

214,03 €

### Capital social

1 000,8 millions €

### Encours de financement moyen par partenaire

2,0 millions €

### Résultat net

(depuis le début de l'année)

1,6 millions €



En savoir plus sur la nouvelle méthode de calcul de la VAN ! Cliquez sur le code QR ou scannez-le pour obtenir plus de détails.

## Performances sociales et environnementales

Au 31 décembre 2022

La gestion de la performance sociale et environnementale est une priorité pour Oikocredit. Nous suivons des indicateurs de performance pour nous assurer que nos partenaires de projet atteignent la bonne cible et fournissent des services qui améliorent concrètement la vie de leurs clients.

### Clients servis par les partenaires d'Oikocredit dans le secteur de l'inclusion financière

42,2 millions

### Energies renouvelables

Foyers ayant accès à l'énergie propre

121 000

### % de femmes

87 %

### Réduction des émissions de CO<sub>2</sub> (en tonnes)

674 000

### % de clients en milieu rural

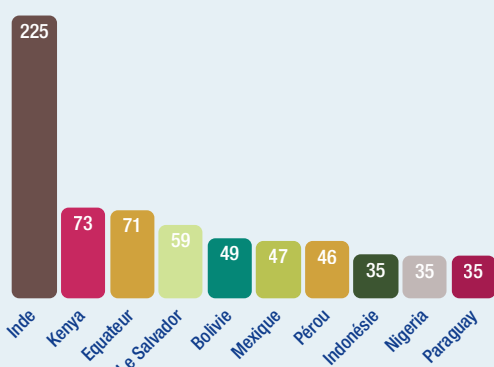
67 %

### Agriculteurs servis par les partenaires agricoles de Oikocredit

2,59 millions

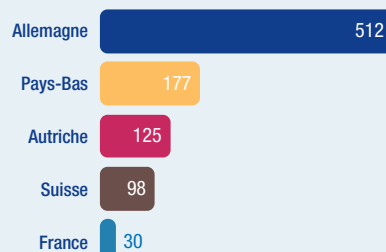
## Les 10 principaux pays d'investissement

Au 31 décembre 2023 – en millions €



## Les 5 premiers pays investisseurs

Au 31 décembre 2023 – en millions €



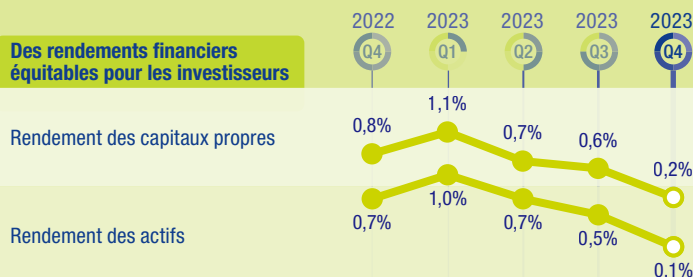
# Ratios et chiffres clés

Le tableau suivant est un extrait trimestriel non audité des chiffres clés. Les comptes annuels complets sont disponibles à l'adresse suivante [www.oikocredit.coop/annual-report](http://www.oikocredit.coop/annual-report).  
Pour plus d'informations sur les résultats du trimestre en cours, consultez notre actualité trimestrielle sur [www.oikocredit.coop/news](http://www.oikocredit.coop/news)

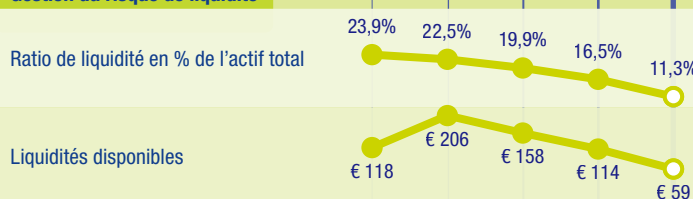
## Principaux ratios trimestriels et chiffres

(depuis le début de l'année)

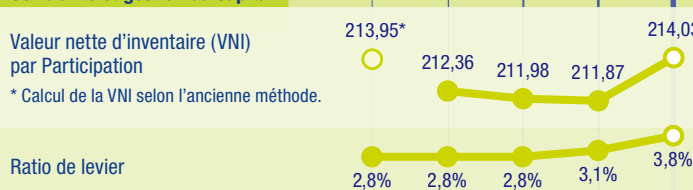
### Des rendements financiers équitables pour les investisseurs



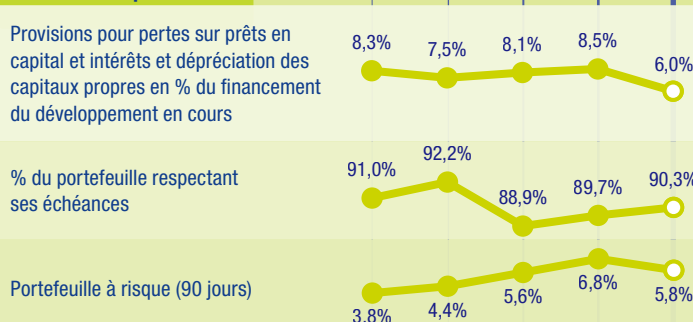
### Gestion du risque de liquidité



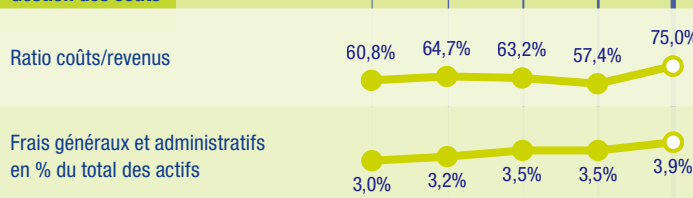
### Solvabilité et gestion du capital



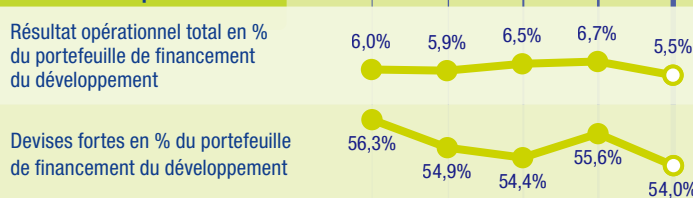
### Gestion du risque de crédit



### Gestion des coûts



### Gestion des risques de marché



### Commentaire sur les principaux ratios et chiffres trimestriels

Les ratios et chiffres trimestriels clés fournis à gauche donnent aux membres et investisseurs d'Oikocredit des informations financières supplémentaires sur les résultats obtenus et les progrès réalisés au cours du dernier trimestre.

#### Générer des rendements financiers équitables pour les investisseurs

Au quatrième trimestre, les ratios de rendement des capitaux propres et des actifs ont tous deux diminué par rapport au trimestre précédent. Ceci est principalement dû à une réduction du revenu pour l'année. Le résultat net du quatrième trimestre 2023 a diminué en raison de différences de taux de change négatives, d'une augmentation des frais généraux et administratifs, d'un provisionnement supplémentaire pour pertes sur prêts et de changements dans notre comptabilité.

#### Gestion du risque de liquidité

Le volant de liquidités a poursuivi sa tendance à la baisse et a atteint 11,3 %, ce qui reste suffisant pour soutenir les rachats de participations et la croissance du portefeuille de financement du développement. Nous avons renouvelé la ligne de crédit de 70 millions d'euros et maintenu des réserves adéquates. La trésorerie et les banques ont été réduites à 59 millions d'euros (contre 114 millions d'euros au troisième trimestre), principalement en raison de la croissance du portefeuille de financement du développement (47 millions d'euros). Les niveaux de liquidités tout au long de la transition ont été suffisants pour soutenir le passage au nouveau modèle de levée de capitaux et la croissance du portefeuille.

#### Solvabilité et gestion du capital

La valeur nette d'inventaire (VNI) par participation a augmenté de 211,87 € au troisième trimestre à 214,03 € au quatrième trimestre en raison de changements dans la méthodologie comptable visant à accroître la transparence et la cohérence et à se conformer aux normes comptables Néerlandaises (GAAP). Ces changements ont entraîné des ajustements dans nos réserves de capital et dans la composition de nos fonds propres et de nos fonds au niveau du groupe, ce qui a entraîné une augmentation de la valeur nette d'inventaire.

#### Gestion du risque de crédit

Le total des provisions pour pertes sur prêts et des dépréciations de fonds propres a diminué en valeur à 61,5 millions d'euros (contre 88,4 millions d'euros au 3ème trimestre) et en relation avec la taille totale du portefeuille de financement du développement. Cette diminution est principalement due aux changements de méthodologie comptable qui ont conduit à une reprise des provisions pour pertes sur prêts pour les pays. Les dépréciations d'actions ont diminué de 7,5 millions d'euros à la suite de multiples sorties d'actions, ce qui s'est traduit au 4e trimestre par un ratio de 6,0 % pour le total des plus les dépréciations d'actions par rapport au total du portefeuille. Le PAR 90 (portefeuille à risque, mesuré comme le pourcentage de prêts partenaires en cours avec des paiements en retard de plus de 90 jours) a diminué de 6,8 % à 5,8 %, tombant sous le seuil de 6 %. Les principales causes de cette baisse sont la diminution du PAR 90 chez les partenaires d'Amérique latine et des Caraïbes et l'augmentation de 49 millions d'euros du portefeuille de prêts dans l'ensemble des régions. Le pourcentage du portefeuille de prêts que les partenaires remboursent à temps s'est amélioré de 0,6 % pour atteindre 90,3 %.

#### Gestion des coûts

Le ratio coûts/revenus a été maîtrisé, avec un coût exceptionnel notable pour le rapatriement du XOF (franc CFA d'Afrique de l'Ouest) (1,6 million d'euros) dans les frais généraux et administratifs ce trimestre et des différences de taux de change négatives (3,0 millions d'euros au 4ème trimestre). Le résultat d'exploitation a été pénalisé par les pertes sur les investissements en actions et par les primes annuelles de couverture des filiales payées pour 2023, comptabilisées en décembre (un changement comptable). Les coûts des actifs ont augmenté à 3,9 % pour la même raison.

#### Gestion du risque de marché

Le résultat d'exploitation total en tant que part du portefeuille de financement du développement a diminué au quatrième trimestre, passant de 6,7 % à 5,4 %, progressant plus lentement que le portefeuille dans son ensemble.

# Chiffres clés d'Oikocredit sur cinq ans

Ce qui suit est un extrait non audité des états financiers complets et audités d'Oikocredit. Les comptes complets sont disponibles à l'adresse suivante : [www.oikocredit.coop/annual-report](http://www.oikocredit.coop/annual-report)

## Chiffres tirés des états financiers consolidés au 31 décembre

	2023	2022	2021	2020	2019
Membres	490	528	546	552	555
Investisseurs (nombre approximatif)	48 182	56 300	58 900	58 400	59 000
Bureaux régionaux	10	13	14	14	15
Bureaux nationaux	5	3	3	3	3
Associations de soutien	20	22	22	22	24
Bureaux de soutien nationaux et associations de soutien	n/a	26	26	26	28
Membres du personnel en équivalents temps	277	250	206	192	201
Partenaires en portefeuille	540	519	517	563	674

## Chiffres clés du rapport annuel en millions d'euros

Total des actifs consolidés	1 156,9	1 252,5	1 258,1	1 241,7	1 310,4
Capital social	1 000,8	1 110,7	1 129,0	1 104,1	1 129,8
Autres financements	104,0	100,5	88,0	109,3	141,4
Total des fonds disponibles pour l'investissement	1 104,8	1 211,2	1 217,0	1 213,4	1 271,2
Activités de financement du développement					
Nouveaux décaissements	530,5	408,5	474,1	243,5	404,5
Diminution/augmentation des décaissements (%)	29,9 %	-13,8 %	94,7 %	-39,8 %	-9,0 %
Décaissements cumulés	5 856,2	5 325,7	4 917,2	4 443,1	4 199,6
Total des paiements cumulés (capital intérêts et dividendes) par les associés	5 516,1	5 030,1	4 572,4	4 168,7	3 728,7
Total de l'encours du financement du	1 084,7	1 007,2	995,9	845,1	1 064,6
En % du total des fonds disponibles pour l'investissement au 1er janvier	89,6 %	82,8 %	82,1 %	66,5 %	86,6 %
Portefeuille à risque 90 jours	5,8 %	3,8 %	5,5 %	5,8 %	5,4 %
Provisions pour pertes sur prêts en capital et intérêts et dépréciation des fonds propres	64,6	69,5	96,7	109,9	97,3
Provisions pour pertes sur prêts en capital et intérêts et dépréciation des fonds propres en % de l'encours du financement du développement	6,0 %	6,9 %	9,7 %	13,0 %	9,1 %
Amortissements de capital imputés aux provisions pour pertes sur prêts	11,1	28,2	12,8	12,9	5,7
En % de l'encours du financement du développement Portefeuille de prêts	1,2 %	3,3 %	1,5 %	1,9 %	0,6 %
Placements à terme	-	-	214,4	182,8	139,8
Total des produits financiers	91,8	105,0	69,3	78,6	98,1
Frais généraux et administratifs	44,6	36,8	29,5	29,1	31,5
En % du total des actifs	3,9 %	3,0 %	2,3 %	2,3 %	2,4 %
Frais généraux et administratifs à l'exclusion des dépenses liées aux subventions	43,5	36,2	29,1	28,4	30,7
En % du total des actifs	3,8 %	2,9 %	2,3 %	2,3 %	2,3 %
Dépréciations et dotations aux provisions pour pertes	-10,8	-11,6	-1,8	33,0	23,1
En % de l'encours du financement du développement	-1,1 %	-1,2 %	-0,2 %	3,9 %	2,2 %
Revenu net disponible pour la distribution	1,2	6,8	15,3	(22,2)	14,3
Dividende	5,3	5,6	5,6	0	0

Ce document est établi par Oikocredit, Ecumenical Development Cooperative Society U.A., avec le plus grand soin et en toute bonne foi au moment de sa rédaction. Cependant, il n'a été ni revu ni audité par un expert-comptable. Avant tout investissement, il est recommandé de lire le prospectus de Oikocredit afin de bien comprendre les risques et avantages associés à la décision d'investir. Téléchargez le prospectus ici : <https://www.oikocredit.fr/prospectus>